

FENNOVOIMA

Logo-ohjeisto / 26.6.2009

1.1 Logo


Fennovoiman logosta on kaksi versiota; yhdelle sekä kahdelle riville jaettu logo. Yksirivinen logo on ensisijainen vaihtoehto kaikessa viestinnässä.

Kahdelle riville jaettua logoa voidaan käyttää erikoistapauksissa: mm. tilanteissa jolloin logolle varattu tila on sivusuunnassa liian pieni.

Logo tulee toisintaa aina ohjeiston mukana toimitettuja originaalitiedostoja käyttäen.

The image shows the single-line version of the Fennovoima logo. The word "FENNOVOIMA" is written in a bold, sans-serif font. The letters "FENNO" are blue, and the letters "VOIMA" are green.

Fennovoiman logo *Yksivärinen*

The image shows the two-line version of the Fennovoima logo. The word "FENNO" is on the top line and "VOIMA" is on the bottom line. Both lines are in a bold, sans-serif font. The letters "FENNO" are blue, and the letters "VOIMA" are green.

Fennovoiman logo *Kaksirivinen*

1.2 Logo · Värit

Ensisijaisesti Fennovoiman logoa käytetään värillisenä, mutta tarvittaessa logoa voidaan käyttää myös yksivärisenä (100% musta + 40% musta) ja negatiivisena (valkoinen).

Värillisen logon Pantone-sävyt ovat PMS 360 (vihreä) ja PMS 2925 (sininen). Logo voidaan toteuttaa myös nelivärisenä (CMYK). Näyttösovelluksia varten on syytä käyttää PMS- ja CMYK-arvoja vastaavia RGB-arvoja tai HTML-värikoodeja.

Muiden kuin ohjeistossa määriteltyjen värien käyttö logossa on kielletty.

Pantone / CMYK / RGB

FENNOVOIMA

**FENNO
VOIMA**

1-värinen (100% musta + 40% musta)

FENNOVOIMA

**FENNO
VOIMA**

Negatiivinen (valkoinen)

FENNOVOIMA

**FENNO
VOIMA**


1.3 Logo · Suoja-alue

Logon riittävä erottuvuus taataan suoja-alueella. Suoja-alueen sisäpuolelle ei saa sijoittaa mitään muita visuaalista elementtejä logon lisäksi. Jos logo sijoitetaan valokuvan päälle, on varmistettava että valokuva on logon/suoja-alueen kohdalla mahdollisimman yksivärinen ja selkeä (kts. esimerkki oikealla). Valokuvan (tai värikentän) päälle sijoitettaessa suositellaan käytettäväksi logon negatiivista (valkoista) versiota, joskin värillistä versiota voidaan myös käyttää tarkkaan harkittuna.


Suoja-alueen koko on 1 x logon korkeus joka suuntaan logon uloimmista pisteistä mitattuna.



Esimerkki logon sijoittamisesta valokuvan päälle



Fennovoiman logo *Yksirivisen logon suoja-alue*



Fennovoiman logo *Kaksirivisen logon suoja-alue*


2 Värit

Fennovoiman päävärit ovat vihreä (PMS 360) sekä sininen (PMS 2925). Viestinnässä voidaan käyttää myös harmaata (pääasiassa 40% ja 10% osavävyjä mustasta).

Tarvittaessa 40% harmaa voidaan toteuttaa värillä PMS Cool Gray 7. Vastaavasti 10% musta voidaan toteuttaa värillä PMS Cool Gray 2.

Erityistä juhlavuutta vaativissa painotuotteissa ja erikoiskohteissa harmaan asemesta voidaan käyttää hopeaa, PMS 877 – tai hopeafoliointia.

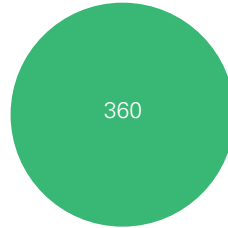
Taulukoissa ja vastaavissa graafisissa esityksistä on mahdollista käyttää päävärien osavärejä. Suositeltavia osavärejä ovat 70%, 40% sekä 10% pääväreistä. Myös muut osavärit ovat tarkkaan harkittuna mahdollisia.



Väripaletti Osavärit 10% välein (100%–10%)

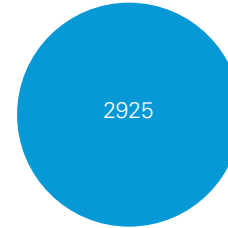
PMS 360

C64 M0 Y80 K0
R97 G194 B80
HTML 61C250



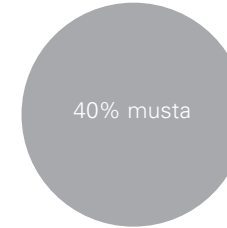
PMS 2925

C85 M21 Y0 K0
R0 G152 B219
HTML 0098DB



40% musta

Vaihtoehtoiset värit:
PMS Cool Gray 7
PMS 877 (metalliväri)

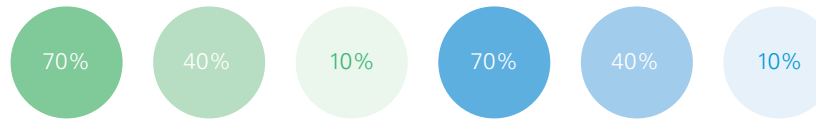


10% musta

Vaihtoehtoiset värit:
PMS Cool Gray 2



Väripaletti Päävärit



Väripaletti Osavärit